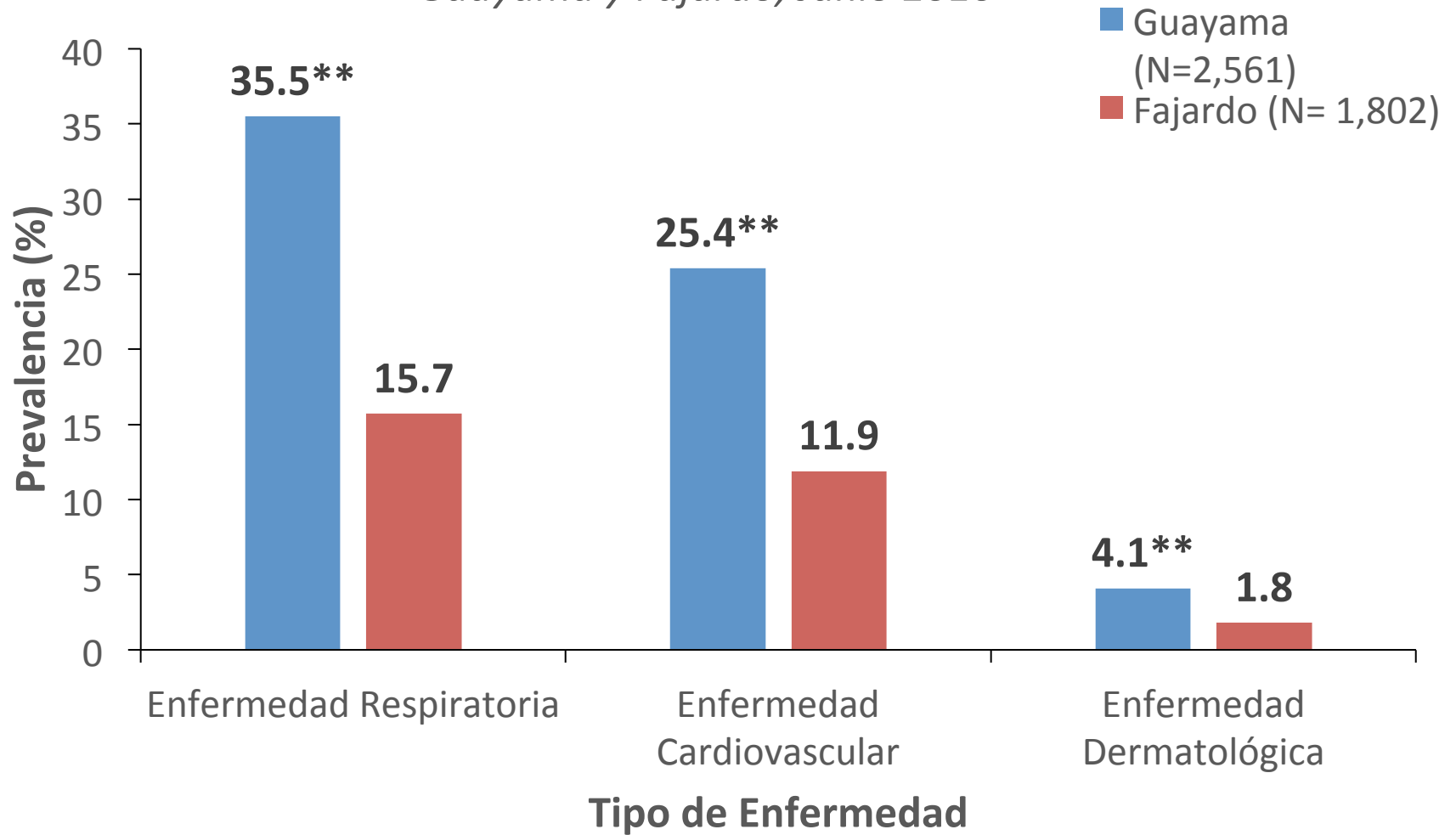


Prevalencias pesadas y ajustadas por edad para enfermedades de interés

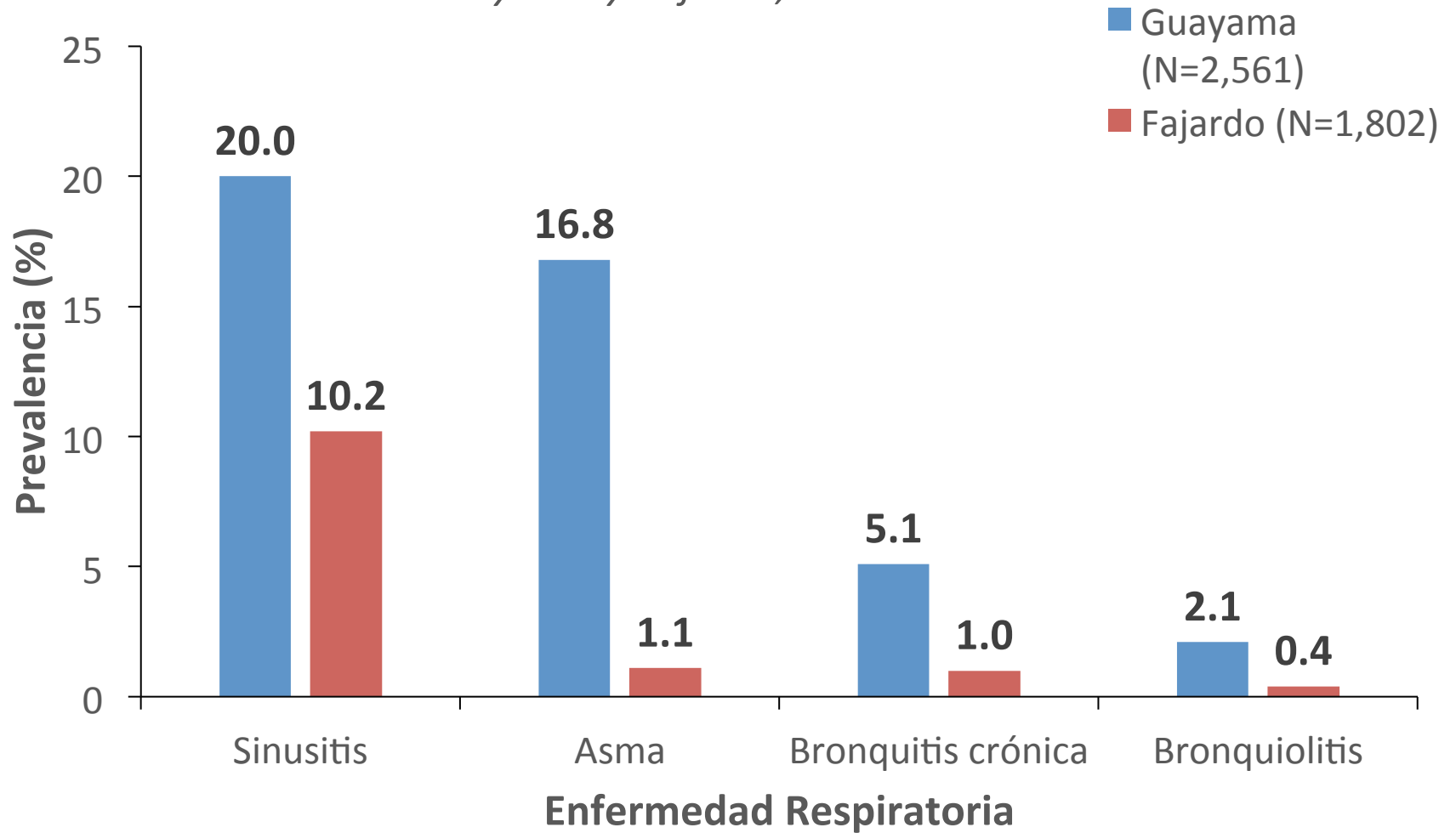
Guayama y Fajardo, Junio 2016



**Valor p < 0.0001

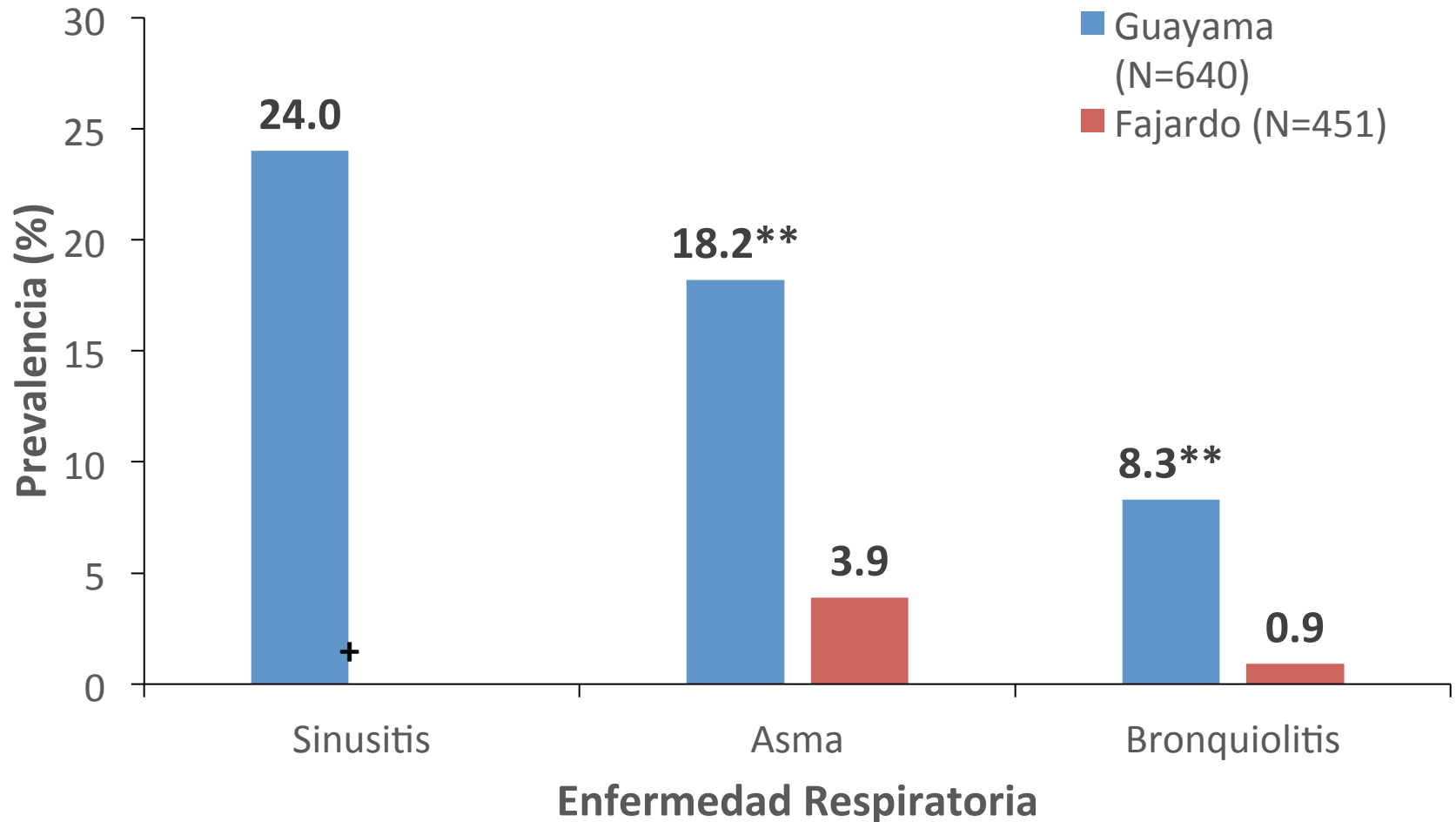
Prevalencias de enfermedades respiratorias ponderadas y ajustadas por edad

Guayama y Fajardo, Junio 2016



Prevalencia de enfermedades respiratorias ponderadas para menores de 18 años

Guayama y Fajardo, Junio 2016

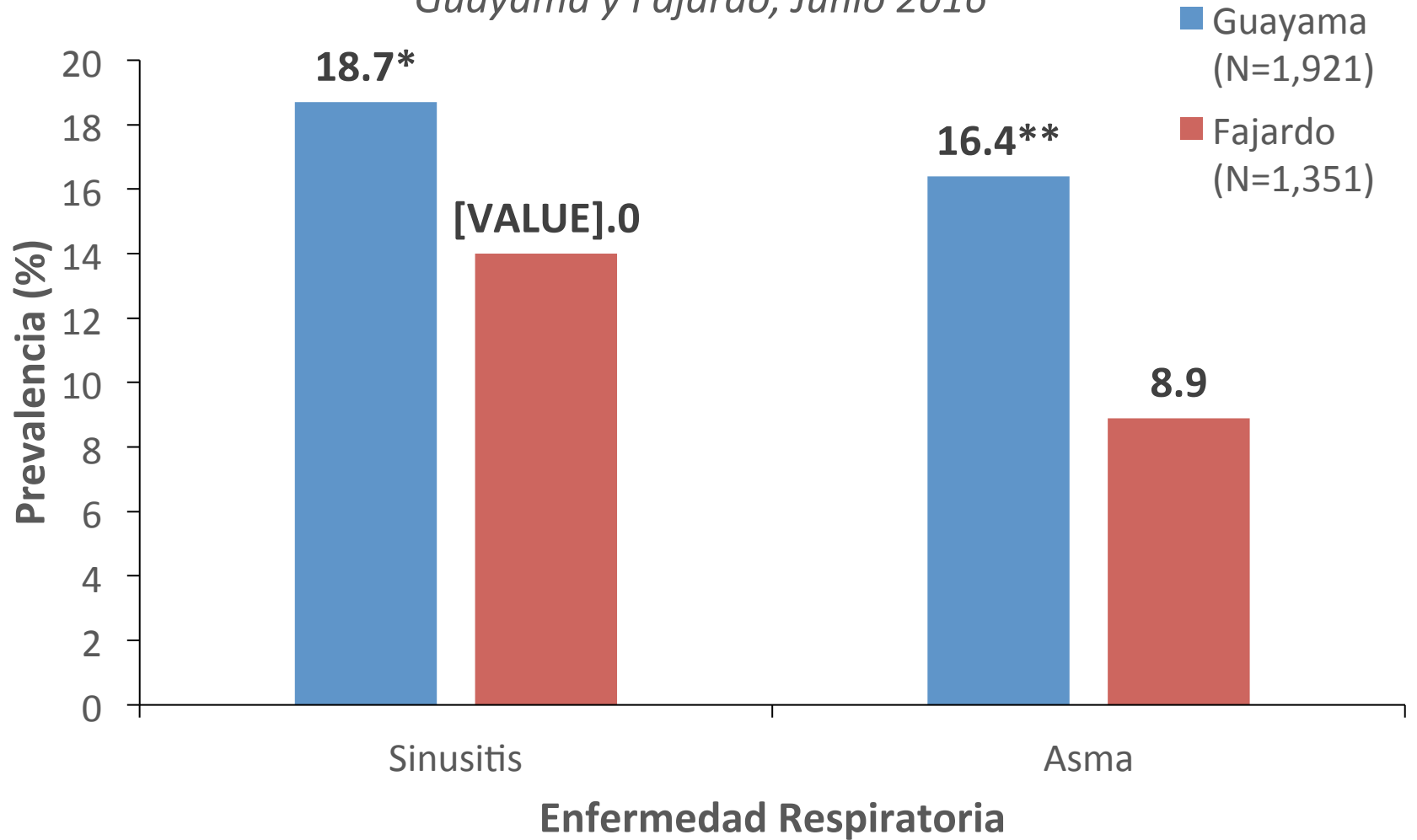


+ No se pudo estimar en la muestra

**Valor p < 0.0001

Prevalencia de enfermedades respiratorias ponderadas para mayores de 18 años

Guayama y Fajardo, Junio 2016



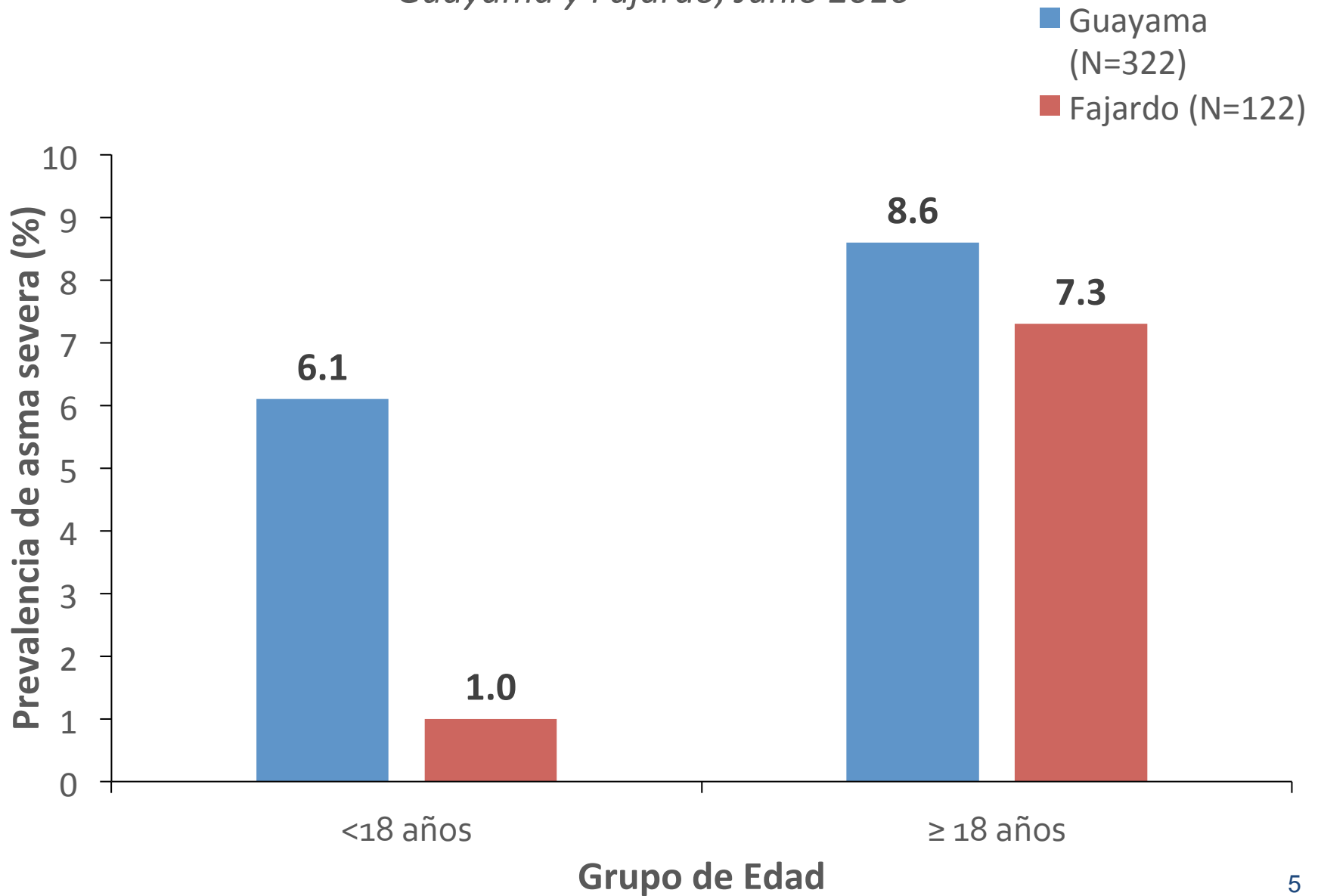
*Valor p=

0.001

** Valor

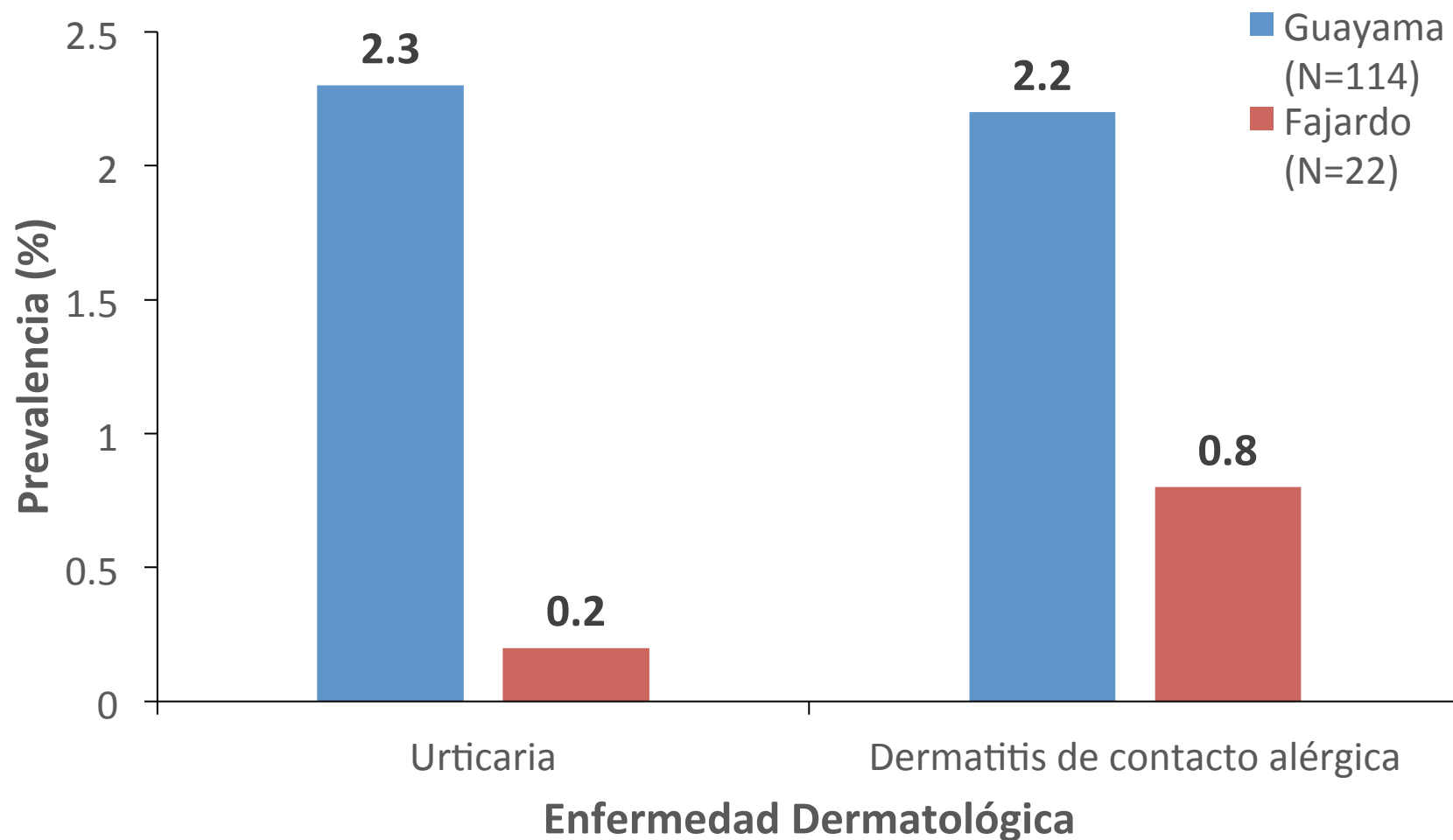
Prevalencia de asma severa ponderada, por grupo de edad

Guayama y Fajardo, Junio 2016



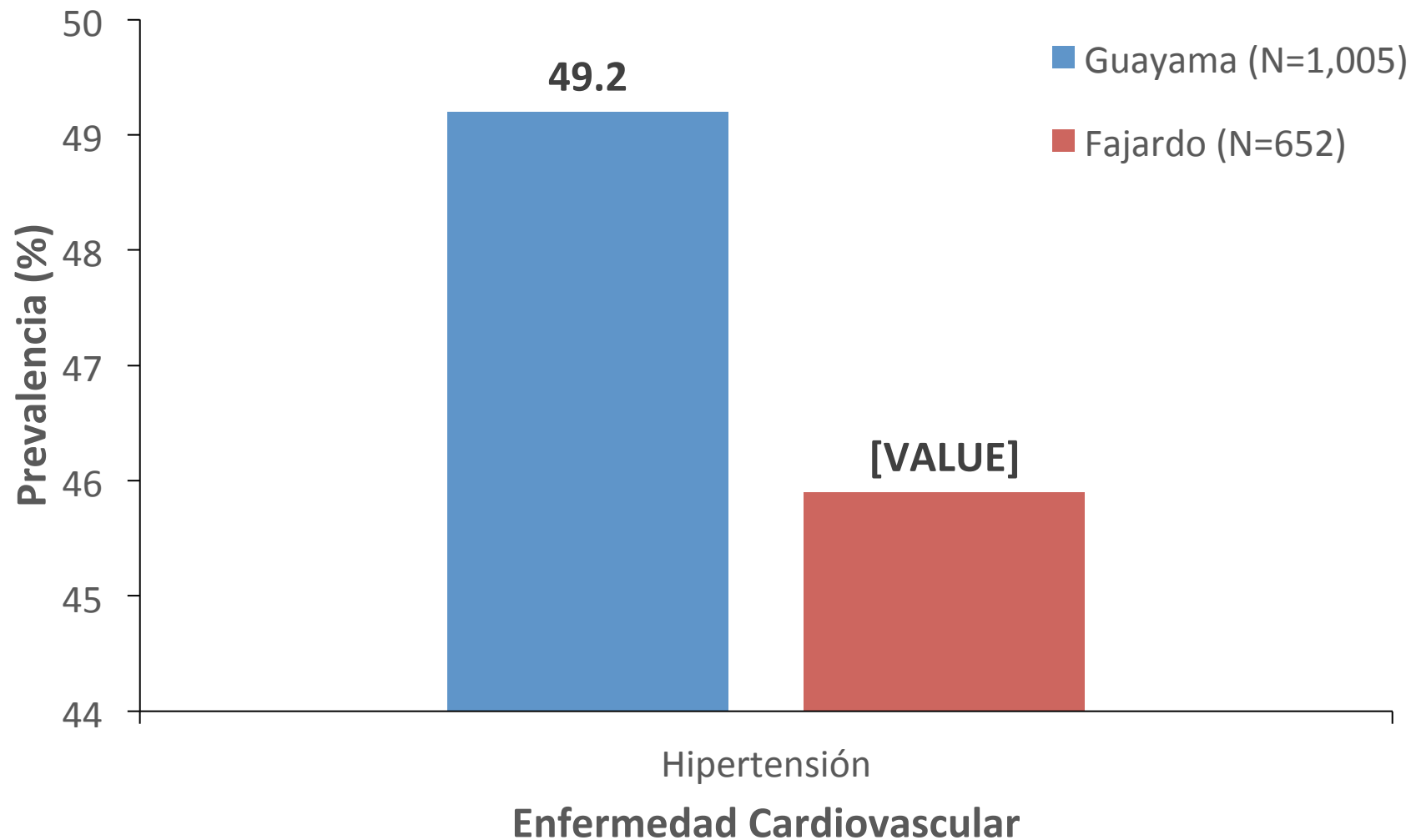
Prevalencia de enfermedades dermatológicas ponderadas, ajustadas por edad

Guayama y Fajardo, Junio 2016



Prevalencia de hipertensión para mayores de 45 años

Guayama y Fajardo, Junio 2016



PREVALENCIA DE DIABETES PONDERADA Y AJUSTADA POR EDAD

Guayama
11.9%
(N= 2236)

Fajardo
6.7%
(N=1528)

A background image showing the silhouettes of a diverse group of people of various ages and ethnicities. The silhouettes are light gray and arranged in a loose, natural-looking group. In the center, the word "RESULTADOS" is written in a large, bold, blue sans-serif font. Below it, the phrase "Magnitud de asociación" is written in a smaller, gold-colored sans-serif font.

RESULTADOS

Magnitud de asociación

Magnitud de asociación entre vivir próximo a la zona industrial de Guayama y las enfermedades de interés

Enfermedad	OR crudo	IC al 95%	OR ajustado por edad	IC al 95%
Asma	2.5	1.3 - 4.7	2.46	2.0-3.0

Los residentes de Guayama tienen 2.5 veces la posibilidad de padecer de asma en comparación con los residentes de Fajardo.

Magnitud de asociación entre vivir próximo a la zona industrial de Guayama y las enfermedades de interés

Enfermedad	OR crudo	IC al 95%	OR ajustado por edad	IC al 95%
Sinusitis	2.2	1.2 - 3.9	2.16	1.8-2.6

Los residentes de Guayama tienen 2.2 veces la posibilidad de tener sinusitis en comparación con los residentes de Fajardo.

Magnitud de asociación entre vivir próximo a la zona industrial de Guayama y las enfermedades de interés

Enfermedad	OR crudo	IC al 95%	OR ajustado por edad	IC al 95%
Bronquitis crónica	3.2	1.2 - 8.5	3.15	2.1-4.7

Los residentes de Guayama tienen 3.2 veces la posibilidad de padecer bronquitis crónica en comparación con los residentes de Fajardo.

Magnitud de asociación entre vivir próximo a la zona industrial de Guayama y las enfermedades de interés

Enfermedad	OR crudo	IC al 95%	OR ajustado por edad	IC al 95%
Urticaria	7.6	1.6 - 35.9	7.45	3.0-16.2

Los residentes de Guayama tienen 7.6 veces la posibilidad de padecer de urticaria en comparación con los residentes de Fajardo.

Magnitud de asociación entre vivir próximo a la zona industrial de Guayama y las condiciones de interés

Enfermedad o Condición	OR	Valor de p
Respiratoria general (mayores de 18 años)	8.8	<.05
Urticaria	7.6	<.05
Asma pediátrico	5.6	<.06
Aborto espontáneo (15-49 años)	7.8	<.065
Bronquitis crónica	3.2	<.05
Bronquitis crónica (mayores de 45 años ajustado por sexo y edad)	4.5	<.05
Enfermedad dermatológica general	3.7	<.05